



Relatório de Gestão

Introdução

O enquadramento Legislativo Actual ao impor o monopólio das atribuições, competências e meios financeiros para os Municípios relega, claramente, as Juntas de Freguesia e os seus eleitos para um papel residual no contexto do Poder Local. Desta forma, o país subaproveita o segmento da Administração que pelas suas características de proximidade das populações, melhor poderia corresponder às suas necessidades de serviços públicos básicos.

Mesmo assim, tendo em conta os constrangimentos financeiros conhecidos, esta autarquia cumpriu, em larga medida, tudo aquilo que se propôs executar, indo, em termos de serviços públicos prestados à comunidade, muito para além das suas competências legais.

Na actual Conta de Gerência é importante destacar alguns factos, que pela sua natureza, assumem uma importância acrescida, assim:

As principais Receitas desta Autarquia, continuam a ser municadas pela Câmara Municipal (54%), através dos diferentes protocolos de delegação de competências celebrados - em 2007, atingiram a quantia de cerca € 266.300, valor inferior em € 38.000 ao verificado em 2006.

Quanto à Despesa Corrente Global (Despesas de Funcionamento + Plano Actividades), se em 2006 registamos um valor de € 480.106, valor ligeiramente acima do verificado em 2005 (€ 470.086), em 2007 esse valor foi de € 451.500, sendo o diferencial justificado por uma menor realização em termos financeiros do Plano de Actividades.

Numa introdução aos números:

- ❑ O valor da receita arrecadada no ano de 2007 teve um decréscimo de cerca € 25.500 relativamente ao ano anterior. Esta diminuição é explicada pela quebra no valor das transferências provenientes da Câmara de Gaia.
- ❑ Regista-se ainda que, a execução financeira do Plano de Actividades foi de 80,24% - uma percentagem muito relevante.
- ❑ A execução financeira anual do Plano Plurianual de Investimentos (PPI) foi de 72%.

Finalmente, e em síntese, podemos dizer que a Execução Orçamental, mesmo com os constrangimentos referidos e a exemplo dos anos anteriores, foi muito rigorosa e equilibrada como é atestado, quer pelo Saldo Gerência verificado, quer ainda pelo facto de transitar de ano com todos os compromissos assumidos devidamente pagos

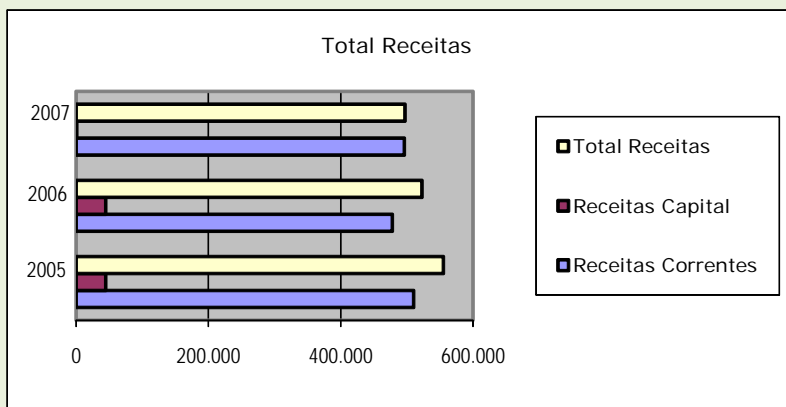
As políticas contabilísticas estão adequadas à realidade de uma estrutura do tipo autarquia local e por isso sem fins lucrativos, salientando que os procedimentos e controlos internos vigentes asseguram os movimentos efectuados, em relação às receitas, despesas e pagamentos.

As Demonstrações Financeiras relativas ao ano de 2007 traduzem as despesas e receitas do referido exercício económico, em relação a actividades da Junta de Freguesia.

ANÁLISE DA RECEITA

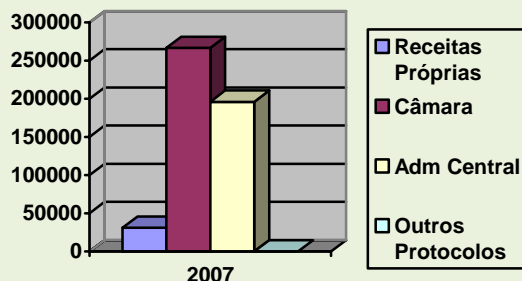
As Receitas arrecadadas pela Autarquia no ano de 2007, ascenderam a € 497.234 valor inferior em cerca de € 25.500 ao verificado em 2006. Esta quebra de Receita somada à redução de € 32.500 verificada no ano transacto faz com que em apenas dois anos esta autarquia tenha perdido cerca de € 58.000 em volume de Receita arrecadada.

	Ano - 2005	Ano - 2006	Ano - 2007
Receitas Correntes	510.433,23	478.064,33	496.428,75
Receitas Capital	44.701,28	44.685,65	806,09
Total Receitas	555.134,51	522.749,98	497.234,84



No ano de 2007:

- As Receitas Próprias, representaram 6,5%
- As Receitas provenientes das Transferências da Câmara representaram 54%
- As Receitas provenientes da Administração Central representaram 39,5%
- Praticamente não existiram Receitas de Capital



ANÁLISE DA DESPESA

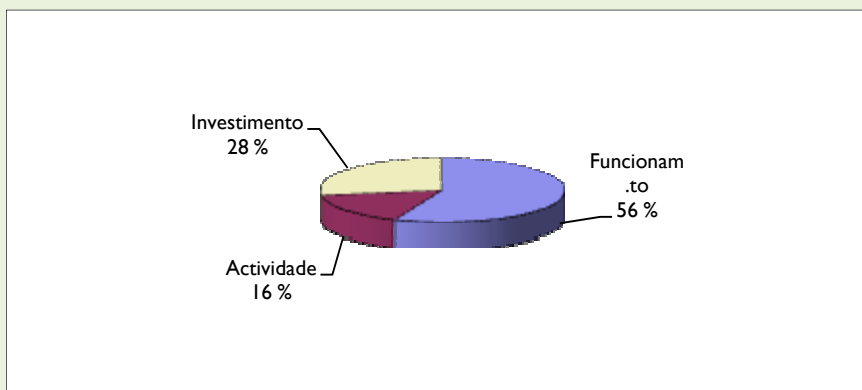
A realização de uma Despesa tem sempre como base ou uma operação de utilidade meramente corrente, portanto com imputação exclusiva ao Orçamento ou uma acção que se traduz na execução dos Planos – Actividade ou Investimento.

Sendo vasto o campo de actuação desta autarquia foi objectivo central a maximização dos recursos no sentido da sua utilidade social.

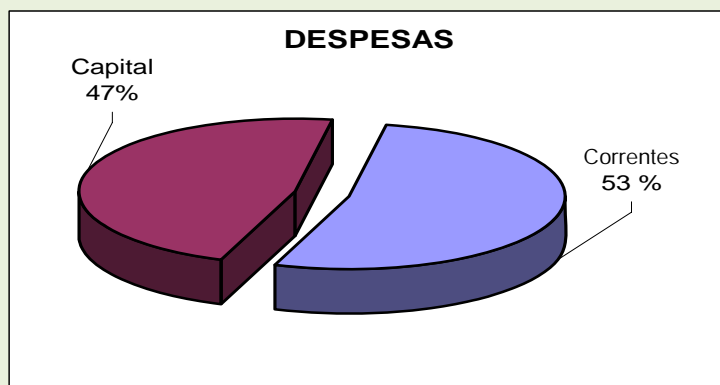
- Despesa Total

No ano de 2007 a Despesa Total atingiu o valor de € 622.055 com a seguinte distribuição:

Despesas Funcionamento	351.242,76
Plano de Actividades	100.293,83
Plano de Investimentos	170.518,47
TOTAL DA DESPESA	622.055,06

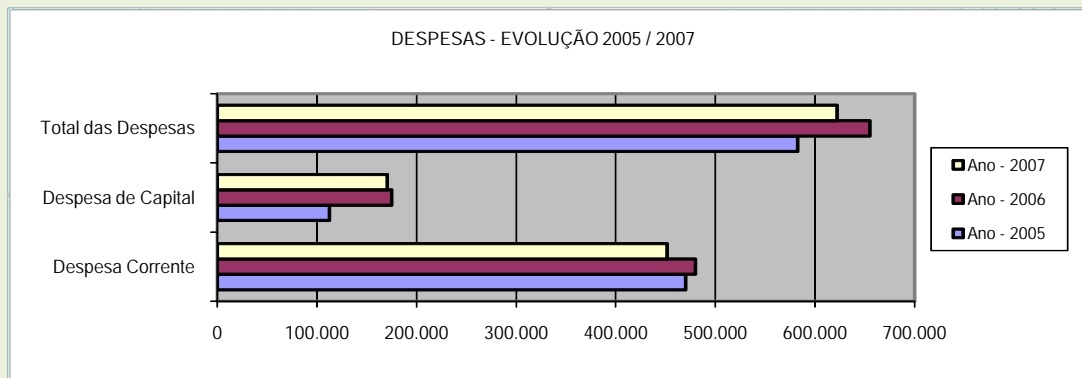


- Estrutura da Despesa



- Análise Comparativa da despesa

	Ano - 2005	Ano - 2006	Ano - 2007
Despesa Corrente	470.086,90	480.106,38	451.536,59
Despesa de Capital	112.537,36	175.152,84	170.518,47
Total das Despesas	582.624,26	655.259,22	622.055,06



4 - Despesas de Investimento (Plano Plurianual de Investimentos) 2007

