



## Relatório de Gestão

### **Introdução**

*As políticas contabilísticas estão adequadas à realidade de uma estrutura do tipo autarquia local e por isso sem fins lucrativos, salientando que os procedimentos e controlos internos vigentes asseguram os movimentos efectuados, em relação às receitas, despesas e pagamentos.*

*As Demonstrações Financeiras relativas ao ano de 2005 traduzem as despesas e receitas do referido exercício económico, em relação a actividades da Junta de Freguesia.*

Na actual Conta de Gerência é importante destacar alguns factos, que pela sua natureza, assumem uma importância acrescida, assim:

As principais Receitas desta Autarquia, continuam a ser municiadas pela Câmara Municipal (58%), através dos diferentes protocolos de delegação de competências celebrados - em 2006, atingiram a quantia de cerca € 304.000.

Quanto à Despesa Corrente Global (Despesas de Funcionamento + Plano Actividades), em 2006 registamos um valor de € 480.106, valor ligeiramente acima do verificado em 2005 (€ 470.086).

Numa introdução aos números:

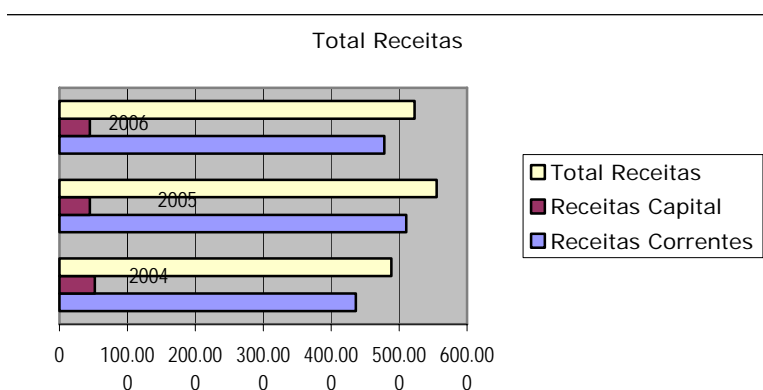
- O valor da receita arrecadada no ano de 2006 teve um decréscimo de cerca € 32.500 relativamente ao ano anterior. Esta diminuição está associado quase na íntegra a um menor número de concessões no cemitério.
- Regista-se ainda que, a execução física do Plano de Actividades foi de 83,76% - uma percentagem muito relevante.
- A execução financeira global do Plano Plurianual de Investimentos (PPI) foi de 80,73%.

Finalmente, e no contexto recessivo que atravessamos, é perfeitamente aceitável dizermos que a Execução Orçamental foi amplamente conseguida.

## ANÁLISE DA RECEITA

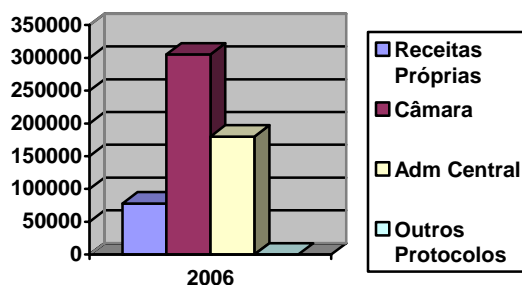
As Receitas arrecadadas pela Autarquia no ano de 2006, ascenderam a € 522.749,98 - representam uma diminuição de cerca € 32.500 relativamente ao ano de 2005.

	Ano - 2004	Ano - 2005	Ano - 2006
Receitas Correntes	436.178,03	510.433,23	478.064,33
Receitas Capital	52.324,27	44.701,28	44.685,65
<b>Total Receitas</b>	<b>488.502,30</b>	<b>555.134,51</b>	<b>522.749,98</b>



No ano de 2006:

- As Receitas Próprias, representaram 7%
- As Receitas provenientes das Transferências da Câmara representaram 58%
- As Receitas provenientes da Administração Central representaram 35%
- As Receitas de Capital representaram 9% do total da Receita arrecadada.



## ANÁLISE DA DESPESA

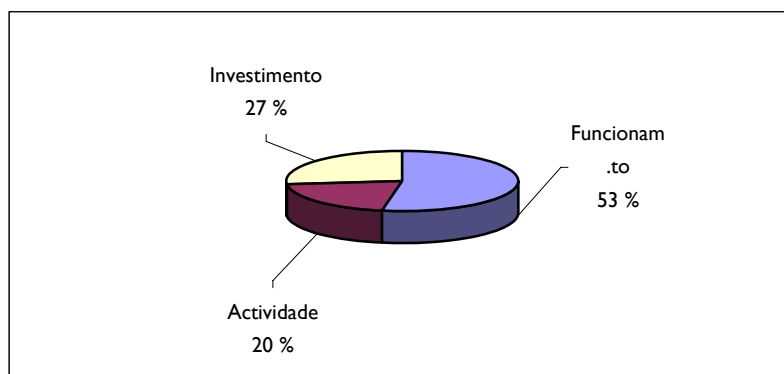
A realização de uma Despesa tem sempre como base ou uma operação de utilidade meramente corrente, portanto com imputação exclusiva ao Orçamento ou uma acção que se traduz na execução dos Planos – Actividade ou Investimento.

Sendo vasto o campo de actuação desta autarquia foi objectivo central a maximização dos recursos no sentido da sua utilidade social.

### - Despesa Total

No ano de 2005 a Despesa Total atingiu o valor de € 582.624,26 com a seguinte distribuição:

Despesas Funcionamento	347.011,18
Plano de Actividades	133.095,20
Plano de Investimentos	175.152,84
<b>TOTAL DA DESPESA</b>	<b>655.259,22</b>

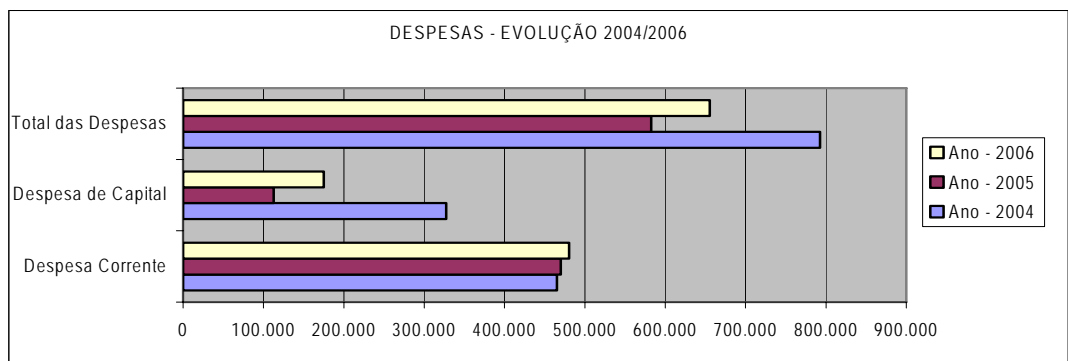


### - Estrutura da Despesa



**- Análise Comparativa da despesa**

	Ano - 2004	Ano - 2005	Ano - 2006
Despesa Corrente	465.233,34	470.086,90	480.106,38
Despesa de Capital	327.334,08	112.537,36	175.152,84
<b>Total das Despesas</b>	<b>792.567,42</b>	<b>582.624,26</b>	<b>655.259,22</b>



**4 - Despesas de Investimento (Plano Plurianual de Investimentos) 2006**

